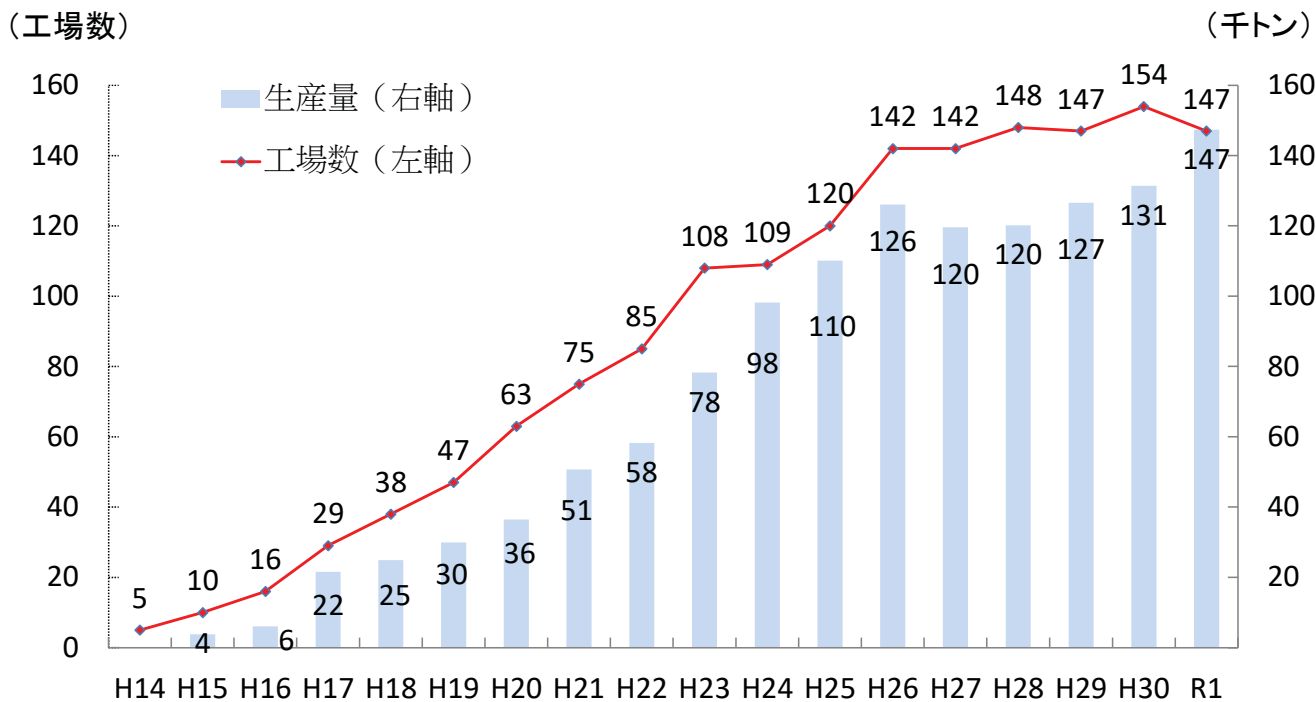


# 【参考資料】

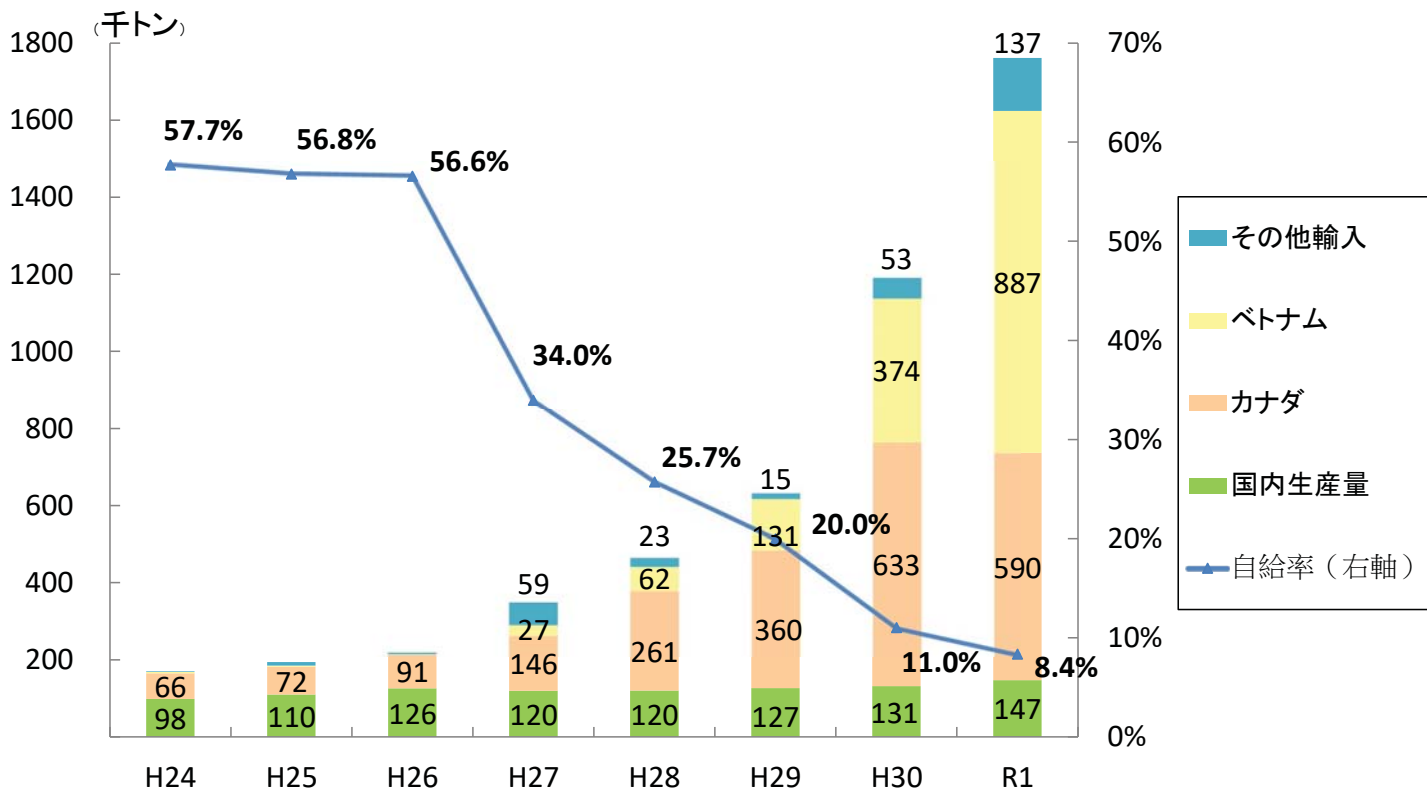
## 1. 木質粒状燃料(木質ペレット)生産量及び工場数の推移

- 令和元年における木質粒状燃料(木質ペレット)の生産量は、147,321トン(前年比15,921トンの増)。
- 令和元年における木質粒状燃料(木質ペレット)の工場数は、147(前年比7工場の減)。



## 2. 木質ペレットの輸入量・自給率の推移

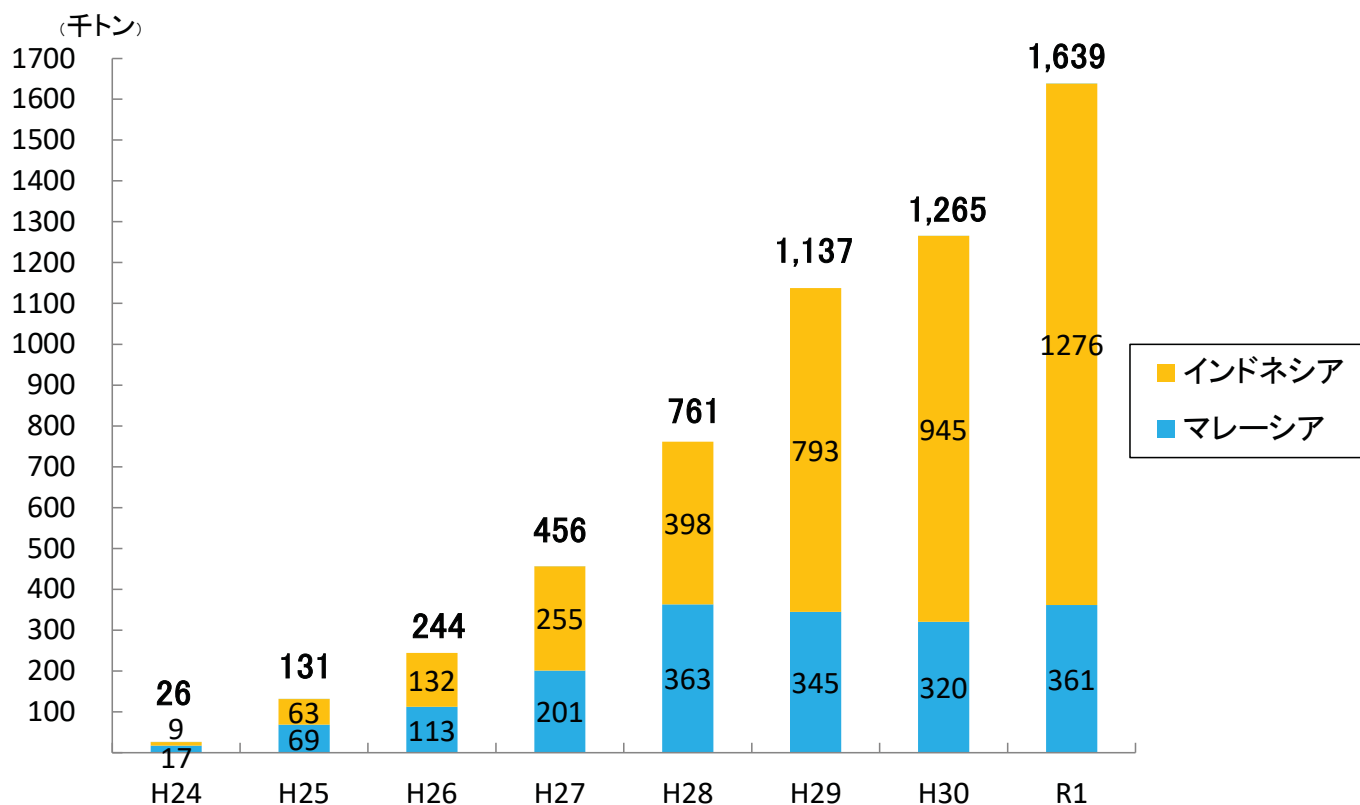
- 令和元年における木質ペレットの輸入量は、前年比52.3%増の161.4万トン。
- 木質ペレットの自給率は、前年比2.6ポイント減の8.4%へ下落。
- 主にベトナムからの輸入が増加しており、その他ではタイ、マレーシアからの輸入が増加傾向。



※輸入量は「貿易統計」における木質ペレット(関税品目コード4401.31.000)の合計。

### 3. PKSの輸入量の推移

- 木質ペレットの代替燃料として競合関係にあるPKS(ヤシ殻)の輸入量は増加傾向を維持。
- 令和元年におけるPKS輸入量は、前年比29.5%増の163.9万トン。
- 主な輸入先国はインドネシアとマレーシア。



※「貿易統計」におけるパーム油かす及びパーム核油かす(関税品目コード2306.60.000)の合計。